

CFP 2021-2027 (en engagements -prix 2018)

mai-18

27/05/2020



27/05/2020

27/05/2020

21/07/2020

21/07/2020

21/07/2020

 	CFP 2014-2020 (UE 27 + FED)	Proposition Commission	Proposition Commission CFP	Proposition Commission Plan Relance	Proposition Commission Total	Accord Conseil CFP	Accord Conseil Plan Relance	Accord Conseil Total
		2021-2027	2021-2027	2021-2027	2021-2027	2021-2027	2021-2027	2021-2027
I. Marché unique, innovation et numérique	114 538	166 303	140 656	69 800	210 456	133 268	10 600	143 868
1. Recherche et innovation	68 675	97 148	87 659	13 500	101 159	82 702	5 000	87 702
Horizon Europe	63 679	89 611	80 900	13 500	94 400	75 900	5 000	80 900
Programme Euratom de recherche et de formation	2 085	2 129	1 757	0	1 757	1 800	0	1 800
Réacteur thermonucléaire expérimental international (ITER)	2 910	5 406	5 000	0	5 000	5 000	0	5 000
Autres	1	2	2	0	2	2	0	2
2. Investissements stratégiques européens	31 438	44 375	30 800	56 300	87 100	27 773	5 600	33 373
Fonds InvestEU	3 909	13 065	1 300	30 300	31 600	1 300	5 600	6 900
Mécanisme pour l'interconnexion en Europe	17 435	21 721	19 896	0	19 896	18 412	0	18 412
<i>Mécanisme pour l'interconnexion en Europe – Transports</i>	12 281	11 384	12 884	0	12 884	11 400	0	11 400
<i>Mécanisme pour l'interconnexion en Europe – Énergie</i>	4 163	7 675	5 180	0	5 180	5 180	0	5 180
<i>Mécanisme pour l'interconnexion en Europe – Numérique</i>	991	2 662	1 832	0	1 832	1 832	0	1 832
Programme pour une Europe numérique	169	8 192	8 194	0	8 194	6 761	0	6 761
Autres (dont instrument support solvabilité)	8 872	177	146	26 000	26 146		0	0
Agences décentralisées	1 053	1 220	1 264	0	1 264	1 300	0	1 300
3. Marché unique	5 017	7 448	5 832	0	5 832	6 091	0	6 091
Programme du marché unique (y compris COSME)	3 485	5 404	3 735	0	3 735	4 089	0	4 089
Programme de lutte antifraude de l'UE	153	161	133	0	133	100	0	100
Coopération dans le domaine fiscal (Fiscalis)	222	239	239	0	239	200	0	200
Coopération dans le domaine des douanes (Douane)	526	843	823	0	823	800	0	800
Autres	59	87	98	0	98	98	0	98
Agences décentralisées	572	714	804	0	804	804	0	804
4. Espace	11 274	14 404	13 437	0	13 437	13 202	0	13 202
Programme spatial européen	11 084	14 196	13 196	0	13 196	13 000	0	13 000
Agences décentralisées	190	208	241	0	241	202	0	202
Marge	-1 866	2 928	2 928	0	2 928	3 500	0	3 500

CFP 2021-2027 (en engagements -prix 2018)

mai-18

27/05/2020



27/05/2020

27/05/2020



21/07/2020

21/07/2020



21/07/2020

		CFP 2014-2020 (UE 27 + FED)	Proposition Commission	Proposition Commission CFP	Proposition Commission Plan Relance	Proposition Commission Total	Accord Conseil CFP	Accord Conseil Plan Relance	Accord Conseil Total
			2021-2027	2021-2027	2021-2027	2021-2027	2021-2027	2021-2027	2021-2027

II. Cohésion, résilience et valeurs	377 721	391 974	374 460	610 000	983 460	375 342	720 000	1 095 342
5. Développement régional et politique de cohésion	268 218	242 209	237 745	50 000	287 745	237 800	47 500	295 300
Fonds européen de développement régional	193 398	200 622	196 892		196 892	196 900	0	196 900
Fonds de cohésion	74 589	41 374	40 682		40 682	40 700	0	40 700
<i>dont contribution MIE – Transports</i>	<i>11 306</i>	<i>11 285</i>	<i>10 000</i>		<i>10 000</i>	<i>10 000</i>	<i>0</i>	<i>10 000</i>
ReactEU				50 000	50 000		47 500	47 500
Soutien à la communauté chypriote turque	231	213	171		171	200	0	200
6. Reprise et résilience	86	22 281	18 247	560 000	577 247	18 200	672 500	690 700
Soutien aux réformes		22 181		560 000	559 000	18 100	672 500	690 600
Facilité reprise et résilience			767		767		0	0
Protection de l'euro contre la contrefaçon	7	7	5		5	7	0	7
Coût financement NextGenerationEU	0	0	17 400		17 400	0	0	0
Autres	79	93	75		75	93	0	93
7. Investisst. capital humain, cohésion sociale et valeurs	110 808	123 466	116 367	0	116 367	114 042	0	114 042
Fonds social européen +	94 382	89 688	86 284		86 284	85 900	0	85 900
Erasmus+	13 536	26 368	26 038		26 038	21 208	0	21 208
Corps européen de solidarité	378	1 113	895		895	900	0	900
Europe créative	1 381	1 642	1 520		1 520	1 500	0	1 500
Justice, droits et valeurs		841	677		677	700	0	700
Autres	1 131	1 185	953		953	1 334	0	1 334
Agences décentralisées		2629				2500		
Marge	-1 391	4 018	2 101		2 101	5 300	0	4 528

 	CFP 2014-2020 (UE 27 + FED)	Proposition Commission	Proposition Commission CFP	Proposition Commission Plan Relance	Proposition Commission Total	Accord Conseil CFP	Accord Conseil Plan Relance	Accord Conseil Total
		2021-2027	2021-2027	2021-2027	2021-2027	2021-2027	2021-2027	2021-2027

III. Ressources naturelles et environnement	391 849	336 623	357 032	45 000	402 032	355 176	17 500	372 676
8. Agriculture et politique maritime	382 608	330 724	340 182	15 000	355 182	339 548	7 500	347 048
FEAGA + Feader	375 429	324 285	333 264	15 000	348 264	333 200	7 500	340 700
<i>dont Fonds européen agricole de garantie (FEAGA)</i>	<i>280 351</i>	<i>254 248</i>	<i>258 251</i>		<i>258 251</i>	<i>258 200</i>	<i>0</i>	<i>258 200</i>
<i>dont Fonds européen agricole développement rural (Feader)</i>	<i>95 078</i>	<i>70 037</i>	<i>75 013</i>	<i>15 000</i>	<i>90 013</i>	<i>75 000</i>	<i>7 500</i>	<i>82 500</i>
Fonds européen pour les affaires maritimes et la pêche	6 139	5 448	5 930		5 930	5 448	0	5 448
Autres	946	878	876		876	800	0	800
Agences décentralisées	94	113	112		112	100	0	100
9. Environnement et action pour le climat	3 437	5 085	15 338	30 000	45 338	13 028	10 000	23 028
Programme environnement et action pour le climat (LIFE)	3 170	4 828	4 812		4 812	4 828	0	4 828
Fonds pour une transition énergétique juste			10000	30000	40 000	7500	10 000	17 500
Autres			218		218	300	0	300
Agences décentralisées	267	257	308		308	400	0	400
Marge	5 804	814	1512	0	1512	2600	0	918
IV. Migration et gestion des frontières	9 928	30 829	31 122	0	31 122	22 000	0	22 000
10. Migration	7 085	9 972	12 084	0	12 084	9 800	0	9 800
Fonds «Asile et migration»	6 650	9 205	11 000		11 000	8 700	0	8 700
Agences décentralisées*	435	767	1084		1 084	1100	0	1 100
11. Gestion des frontières	5 438	18 824	17 675	0	17 675	12 200	0	12 200
Fonds pour la gestion intégrée des frontières	2 734	8 237	11 000		11 000	5 500	0	5 500
Agences décentralisées*	2 704	10 587	6 675		6 675	6 700	0	6 700
Marge	-2 595	2 033	1 363		1 363	0	0	0

 	CFP 2014-2020 (UE 27 + FED)	Proposition Commission	Proposition Commission CFP	Proposition Commission Plan Relance	Proposition Commission Total	Accord Conseil CFP	Accord Conseil Plan Relance	Accord Conseil Total
		2021-2027	2021-2027	2021-2027	2021-2027	2021-2027	2021-2027	2021-2027

V. Sécurité et défense	1 941	24 323	19 423	9 700	29 123	16 892	1 900	18 792
12. Sécurité	3 395	4 256	4 580	0	4 580	4 185	0	4 185
Fonds pour la sécurité intérieure	1 179	2 210	2 215		2 215	1 705	0	1 705
Démantèlement nucléaire	1 334	1 045	1 045	0	1 045	1 045	0	1 045
<i>Déclassement d'installations nucléaires (Lituanie)</i>	<i>451</i>	<i>490</i>	<i>490</i>		<i>490</i>	<i>490</i>	<i>0</i>	<i>490</i>
<i>Sûreté nucléaire et déclasséement d'installations nucléaires</i>	<i>883</i>	<i>555</i>	<i>555</i>		<i>555</i>	<i>555</i>	<i>0</i>	<i>555</i>
Agences décentralisées	882	1 001	1 320		1 320	1 435	0	1 435
13. Défense	590	17 220	9 500	0	9 500	8 931	0	8 931
Fonds européen de la défense	590	11 453	8 000		8 000	7 014	0	7 014
Mobilité militaire	0	5 767	1 500		1 500	1 917	0	1 917
14. Résilience et réaction en cas de crise	1 209	1 242	4 334	9 700	14 034	2 776	1 900	4 676
Mécanisme de protection civile de l'Union (rescEU)	561	1 242	1 106	2 000	3 106	1 106	1 900	3 006
Programme Santé			1 670	7 700	9 370	1 670	0	1 670
Organismes décentralisés			1 558		1 558			0
Autres	648						0	0
Marge	-3 253	1 605	1 009		1 009	1 000	0	1 000
VI. Voisinage et le monde	93 380	108 929	102 705	15 500	118 205	98 522	0	98 522
15. Action extérieure	82 568	93 060	89 172	15 500	104 672	84 522	0	84 522
Instrument de voisinage, de coop au développpt...	70 428	79 126	75 492	10 500	85 992	70 792	0	70 792
Aide humanitaire	8 561	9 760	9 760	5 000	14 760	9 760	0	9 760
Politique étrangère et de sécurité commune (PESC)	2 066	2 649	2 375		2 375	2 375	0	2 375
Pays et territoires d'outre-mer (y compris le Groenland)	582	444	444		444	500	0	500
Autres	790	949	1 101		1 101	946	0	946
Agences décentralisées	141	132	0		0	149	0	149
16. Aide de préadhésion	12 799	12 865	12 865	0	12 865	12 600	0	12 600
Aide de préadhésion	12 799	12 865	12 865		12 865	12 600	0	12 600
Marge	-1 987	3 004	668		668	1 400	0	1 400
VII. Administration publique européenne	69 584	75 602	74 602	0	74 602	73 100	0	73 100
Pensions et écoles européennes	13 823	17 055	17 122		17 122	17 100	0	17 100
Dépenses administratives des institutions	55 761	58 547	57 480		57 480	56 000	0	56 000
Total	1 058 941	1 134 583	1 100 000	750 000	1 849 000	1 074 300	750 000	1 824 300